
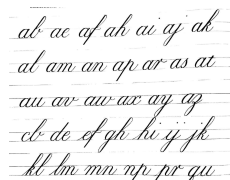



강 의 계 획 서

[지원분야: 미술]

강좌명	선으로 그리는 우아함 영문 캘리그래피(기초)		강사명	손유학
강의가능 요일	화요일	강의가능시간	14 : 00 ~ 16 : 00	
강 의 소 개				
목 표	본 강좌는 다양한 도구의 체험과 실습을 통해 서체의 기본 획과 형태의 기초를 익힙니다. 카퍼 플레이트 서체를 익히고 소품을 만들어 보면서 서체의 조형미를 이해하고 자기만의 작품과 디자인에 활용할 수 있도록 배우는 것을 목표로 합니다.			
교재명				
실습재료비	* 재료비 총액: 50,580원(기본재료비+작품재료비)			
	* 재료비 상세 내역 : 기본재료(38,280원) - 펜촉 EF(6,000), 월넛잉크(3,150), 펜홀더(7000), 세필붓 2호(1,650), 공병유리홀더(13,000), 스포이드 공병(280), A4 밑크지(2,000), A3 밑크지(5,200)			
	작품재료비(12,300) 책갈피(2500), 무지 노트(B5-4,800), 작품지(5,000)			
	* 개인 준비 사항 : 샤프, 지우개, 50cm 자, 색상 잉크, 수채화물감, 필물감, 과슈라이트 박스 수업시간 재료 설명			
수강대상	성인	필요기자재	노트북, 빔프로젝터	
기간별	강 의 내 용			비 고
1주차	카퍼플레이트 개요 - 카퍼플레이트 도구 설명하기 - 기본 획 연습하기			
2주차	소문자 익히기(1) - 소문자 연습하기 - 소문자 연결해서 쓰기			
3주차	소문자 단어 쓰기(2) - 단어 쓰기 - 자간 익히기			
4주차	휴강(설연휴)			
5주차	대문자 익히기(1) - 대문자 기본 획 연습 - 대문자 변형			
6주차	대문자 익히기(2) - 대문자와 소문자 연결하기 - 대문자 변형			

7주차	작품1) 책갈피에 내 이름 쓰기(1) - 이름 글씨체 만들기 - 대문자와 소문자 연결하여 이름 쓰기	
8주차	작품1) 뜻 예쁜 단어 쓰기(2) - 대문자와 소문자 연결하여 단어 만들기	
9주차	숫자와 문장부호 익히기 - 숫자 (올드 / 모던) - 문장 부호 쓰기	
10주차	작가 작품 필사하기(1) - 작품의 구성 파악하기 - 작품 스케치 하기	
11주차	작가 작품 필사하기(2) - 작품의 구성 변형해보기 - 작품 완성하기	
12주차	나만의 노트 만들기(1) - 카드에 넣을 문구 구성하기 - 문구 레이아웃 잡기	
13주차	문장 쓰기 연습(1) - 가이드 라인 그리기 - 장문 레이아웃 잡기	
14주차	문장 쓰기 연습(2)1 - 자간 행간 맞추기 - 플러리싱 넣어보기	
15주차	최종 작품 만들기(1) - 창작 작품만들기 - A3 작품지에 문장 구성하기	
16주차	최종 작품 만들기(2) - 작품 완성하기 - 개인 작품 발표, 작품 감상	
재료수급에 따라 작품이 변경될 수 있습니다.		